



SVENSKT SKIDSKYTTE

20 SEP 2022

VISION 2026 – SVERIGE
VÄRLDSLEDANDE I
SKIDSKYTTE

ARRANGÖRSUTBILDNING





Vår verksamhet →

+ Förbundet

+ Dubbla karriärer

Världscup Östersund

+ Föreningservice

– Tävling

Arrangör & TD

Chip & tidtagning

Flourfri verksamhet

Regler

Resultat och ranking

Tävlingsbeskrivning

+ Utbildning

+ Landslag

EVENEMANGS HANDBOK

En handbok som ger riktlinjer till arrangören om de olika uppgifterna och andra viktiga aspekter som finns för att organisera ett skidskytteevent.

Handboken skall ses som ett hjälpverktyg och kan användas i såväl planeringsarbete som genomförande inför ett evenemang.

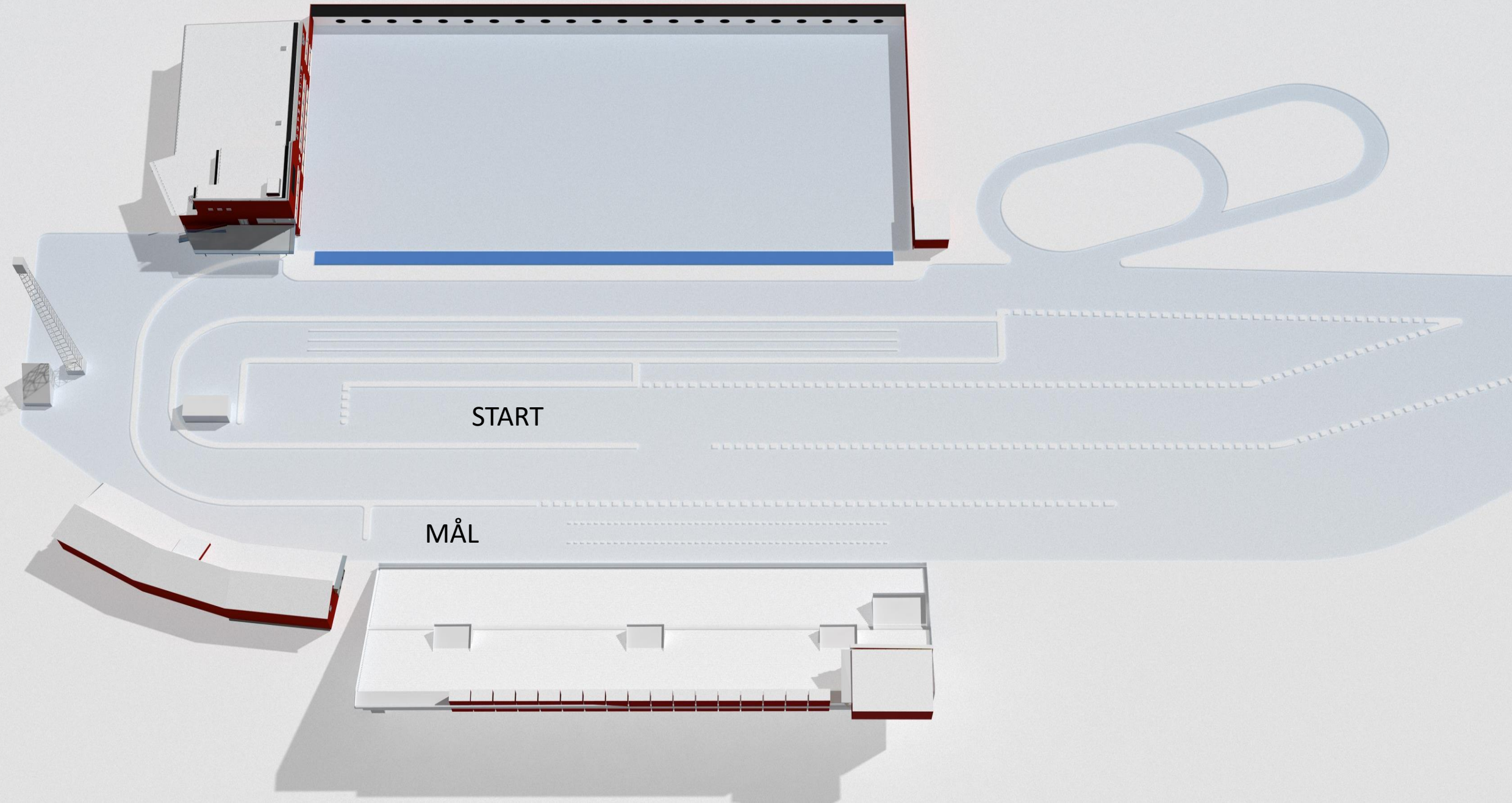
Handboken bör nyttjas för alla typer av skidskytteevent – från mindre regionstävlingar till stora mästerskapsevent.



Tävlingsorganisation skidskytte tävlingar



STADIONSKISS - EXEMPEL



TIDSPLAN

Grundplan för evenemanget

XX

Inbjudan


XX

Anmälan

XX

PM

XX



PM – ANTAL DELTAGARE

Startlista

För att göra startlistan krävs att man har en grundtidsplan för tävlingens genomförande.

Antalet deltagare i respektive tävlingsklass samt antal skjutplatser på skjutbanan påverkar hela tidsupplägget.


Startordning på klasser bör ske i åldersordning för bästa logistik.

Skjutbanan

Ungdomarnas vapen placeras normalt ut på skjutvallen i ordning efter startlistan. För säkraste hantering så är det arrangören som ansvarar för att rätt vapen ligger på rätt skjutplats.

Ungdomens vapen brukar ligga kvar på samma skjutplats till dess alla skjutserier är genomförda innan skjutplatsen ersätts med nytt vapen.

Därför krävs att startlistan är anpassad så att tidsutrymme finns för detta – dvs den som skjuter på bana 1 ska hinna klart innan nästa skytt till bana 1 kommer



TÄVLINGSLEDARE - LAGLEDARMÖTE

Tävlingsledaren leder verksamheten genom sina gruppchefer och är ansvarig för att lagledare och funktionärer är informerade om det senaste gällande alla aspekter om tävlingen.

Tävlingsledaren leder lagledarmötet och övervakar lottning av startlistor tillsammans med TD

Mall lagledarmöte – skidskytte.se

SEKRETARIAT - TÄVLINGSSEKRETERARE

Sambandscentral – här hämtas och lämnas information om tävlingen.

Gärna radiokontakt med övriga nyckelpersoner –

(td - tävlingsledare – start – spår – skjutbana – mål – tidtagning – sjukvård)

Tar löpande emot ev strykningar – informerar dem vidare till nyckelpersoner

Startlistor

Nummerlappar - fördelas föreningsvis

Inskjutningsfördelning

Utläggningssmall

Märkning av vapen – stöd (klisterlappar) – fördelas föreningsvis

Resultatlistor

Nyhet / Bilder

Ev chip kontroll personliga chip

VAPENKONTROLL – (EJ LUFTGEVÄR)

Säkerheten är viktig – inget krutvapen får ha lägre avtrycksvikt än 0,5 kg.

Genomförs alltid före inskjutning alla tävlingsdagar

Obligatörsikt för alla från H/D 16. För ungdomsvapen kontrolleras normalt 10 % av startfältet

SKJUTBANAN - INSKJUTNING

Innan varje tävling skall en inskjutning genomföras. Inskjutning sker föreningsvis och antal skjutplatser man tilldelas baseras på antalet anmälda / förening samt i förhållande till totala antalet skjutplatser som skjutbanan har.

Ca 10 min / aktiv bör man kalkylera med.

Vapenhantering vid inskjutning – så går det till


Efter inskjutning: visitationskontroll* (jun/sen)
placera vapen i vapenställ (ungd)

* Visitationskontroll:

Genomförs i närheten av skjutbana, ex vid bana 1

Kontrollera att patron ur är genomförd – pricka av på en lista

Patron ur: inget isatt magasin, kontroll att inget skott sitter i loppet



VAPENHANTERING

Skjutbana	10	9	8	7	6	5	4	3	2	1
Start nr	18	15	14	13	12	9	8	5	4	3
Skjutbana	10	9	8	7	6	5	4	3	2	1
Start nr			28	27	26	25	22	21	20	19
Skjutbana	10	9	8	7	6	5	4	3	2	1
Start nr										



Märkning av vapenställ på skjutbanan

Märkning av vapen och stöd som delas ut till respektive förening

START

Vapen på ryggen:

Kontrollera att de har tillräckligt antal magasin för tävlingens genomförande

Kontroll att den aktive har nr lapp o ev chip

Meddela nya DNS

SPÅR

Säkerställ att spåren är väl uppmärkta o tydligt vilka olika spår de olika klasserna skall tävla.

Spärra av spår som ej används

Sjukvårdsberedskap

Kontroll att aktiva åker rätta banor

MÅL - SÄKERHETSKONTROLL

Säkerhetskontroll:

Ta ur magasin – kontrollera att loppet är tomt med hjälp av säkerhetslina.


Töm samtliga magasin på ammunition.

Pricka av de som genomgått kontrollen.

Samla in nr lapp / ev chip.

Servera vätska etc.

Undvik kosttillskott som exempelvis sportdryck – det kan innehålla spår av otillåtna ämnen.



VANLIGA MISSTAG

30 sekunders straff

- a) att starta mindre än tre sekunder tidigare än utsatt tid vid jaktstart
- d) skjuta från fel position, fel sekvens eller fel skjutplats

VANLIGA MISSTAG

Två minuters straff. (För ungdomsklasserna halveras straffen).

- a) varje straffrunda en tävlande inte åker direkt efter varje liggande eller stående skjutning

- b) varje skott som inte skjuts om tävlanden fortsätter vidare innan han har skjutit alla fem (5) skott på distans, sprint, jaktstart, masstart eller supersprint, eller alla åtta (8) skotten i stafett utan att ha träffat alla

VANLIGA MISSTAG

Diskvalifikation

- h) att underlåta att följa märkningen av slingorna för sig själv eller sitt lag, eller åker de skilda sträckorna i fel ordningsföljd eller i fel riktning, med undantag om man vänder tillbaka till platsen där fel vägval gjordes.
- p) att använda ett nytt magasin vid efterladdning i stället för att ladda ett skott åt gången om skott tappas, vid klick eller användning av reservskott i stafett
 - * luftgevär – avfyra luftskott
- q) att bryta säkerhetsregler med hänvisning till punkt 8.5 i reglementet
 - * genomgång av 8.5 – i regelboken



FRÅGOR?



