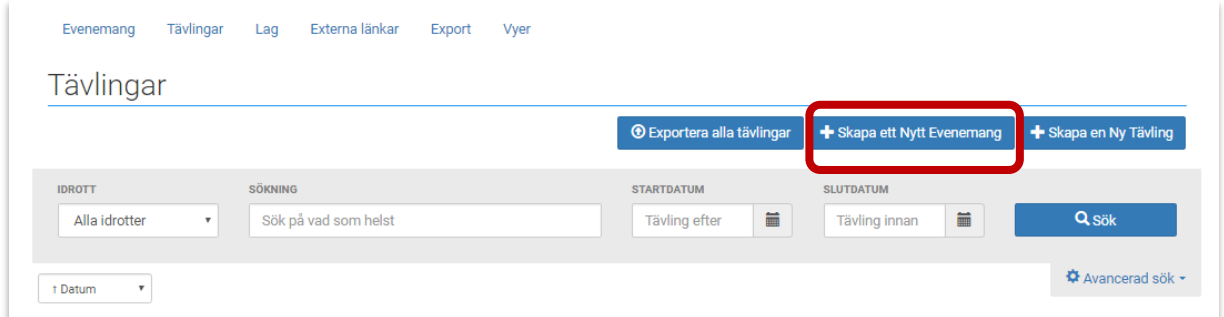
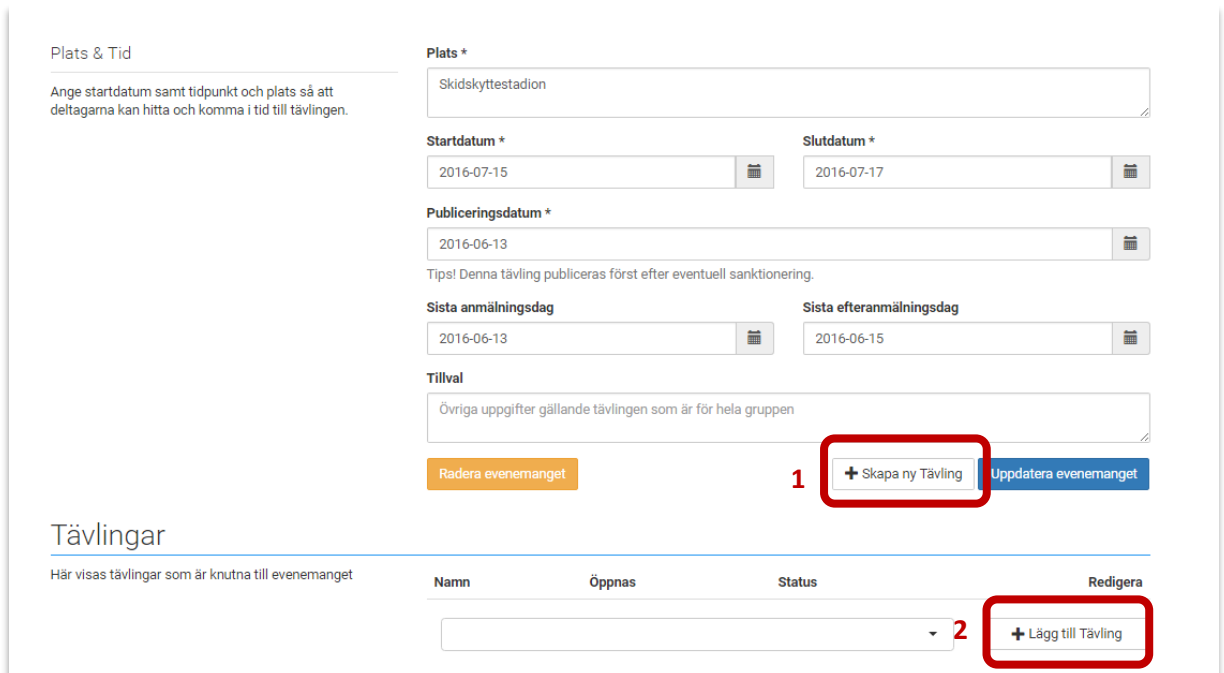


1. Skapa ett nytt evenemang



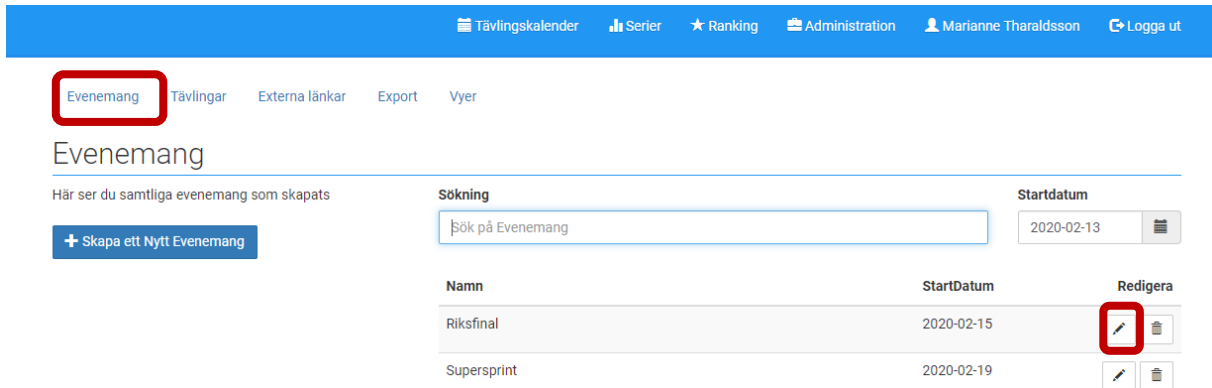
- Välj "Skapa nytt evenemang" och lägg in all grundinformation om evenemanget. Det finns hjälptexter på sidan.
- Sätt samma datum som tävlingsdagarna (det är det första datumet som syns i kalendern)
- *Obs* – Bilagor med inbjudan, PM etc. behöver endast läggas upp på evenemanget. Då kommer det per automatik finnas med när man sedan tittar på tävlingen i tävlingskalendern
- När alla uppgifter är inlagda så måste man spara/uppdatera evenemanget. Sedan kan man antingen:
 - 1) direkt "Skapa ny tävling"
 - 2) eller lägga till en redan skapad tävling "Lägg till tävling.." i evenemanget



2.Redigera evenemang

Om man inte har hunnit lägga in tävlingar i ett evenemang och ska gå in och redigera det så måste man gå in på "Evenemang" i rubriken för att söka upp det och kunna redigera (bild nedan)

- Där klickar du på ikonen med pennan



Tävlingskalender | Serier | Ranking | Administration | Marianne Tharaldsson | Logga ut



Evenemang | Tävlingar | Externa länkar | Export | Vyer

Evenemang

Här ser du samtliga evenemang som skapats

+ Skapa ett Nytt Evenemang

Sökning: Startdatum: 2020-02-13

Namn	StartDatum	Redigera
Riksfinal	2020-02-15	 
Supersprint	2020-02-19	